



CP30

EFFIZIENT VIELSEITIG KOMFORTABEL

Perfekt an jedem Ort – elegantes Design
vereint mit modernster Technik.





QUALITÄT, DIE MAN SCHMECKT

Entdecken Sie die Zukunft des Kaffeegenusses mit unserer CP30.

Wählen Sie Ihr Lieblingsgetränk aus einer breiten Palette von Optionen mit nur einem einzigen Klick aus. Von klassischem Espresso bis hin zu verführerischen Latte Macchiatos – jedes Getränk ist nur einen Fingertipp entfernt.

EFFIZIENT

Die ideale, leistungsstarke Lösung mit Doppelauslauf-Funktion für eine effiziente Zwei-Tassen-Zubereitung.



GETRÄNKEVIELFALT IN GASTRONOMIEQUALITÄT

ESPRESSO · SCHOKOMILCH · TEE · VANILLEMILCH ·
CAPPUCCINO · LATTE MACCHIATO · CAFÉ CREMA ·
SCHOKOCINO · MILCHKAFFEE · VANILLACINO ·
ESPRESSO MACCHIATO · WARME MILCH ·
HERBER KAKAO · SCHOKOKAFFEE ·
CAPPUCCINO PLUS

VIELSEITIG

Kakao oder Milchspezialitäten?
Dank des Dual-Instantbehälters
ist beides möglich.



VOLLENDETER GENUSS

MOBILE LÖSUNG

Dank kompakter Maße und des internen 4-Liter Wassertanks überall einsatzbereit.

FLEXIBLER GETRÄNKEBEZUG

Füllmengen und Zubereitungsbestandteile lassen sich vor- und sogar während des Getränkebezugs flexibel am Gerät anpassen.

PERSONALISIRTER GENUSS

Versehen Sie Ihren Kaffeevollautomaten mit individuellen Displaybildern und speichern Sie Ihre konfigurierten Lieblingsgetränke.

VIelfÄLTIGE AUSSTATTUNGEN

Erweitern Sie Ihren Kaffeevollautomaten nach Ihrem Bedarf - ob mit Frischmilchmodul, bargeldlosem Bezahlssystem oder weiterem Zubehör.

HYGIENISCH SICHER UND BEQUEM

Erleben Sie maximalen Komfort dank einfacher OneTouch-Reinigung und regelmäßiger Selbstspülung im laufenden Betrieb.



KOMFORTABEL

Dank des großzügigen 10,1“ Touchscreens garantiert die CP30 eine benutzerfreundliche Menüführung.

10,1" TOUCHSCREEN

Großzügiger 10,1" Touchscreen mit individuellem Pausenscreen als wirksamer Eyecatcher.

**KANNENFUNKTION**

Getränkeauslauf flexibel auf jede Tassengröße und sogar Kannen manuell einstellbar.

**ELEGANTES DESIGN**

Ansprechende Optik dank einer edel matten Oberfläche.

**FLEXIBEL**

Füllmengen und Zubereitungs-komponenten lassen sich vor und sogar während des Getränkebezugs flexibel am Gerät anpassen.

**PFLEGELEICHT**

Maximaler Komfort dank einfacher OneTouch-Reinigung und Selbstspülung.

**HOCHWERTIG**

Tropfschalengitter aus robustem Edelstahl.

STROMSPAREND


Dank der Deep-Standby-Funktion können nachhaltig über 90 % der Energiekosten eingespart werden.

**LEISTUNGSSTARK**

Ausgestattet mit einem robusten, langlebigen 21 g -Aluminium-Brüher, der für zuverlässige Qualität sorgt.

**MOBIL**

Dank des internen 4-Liter-Wassertanks und des Satzbehälters ist die CP30 überall einsatzbereit.

**VIELFÄLTIG**

Ein Bohnen- und ein Dual-Instantbehälter für individuelle Getränkevielfalt.

**GERÄUSCHARM***

Das erstklassige Keramikmahlwerk sorgt für einen präzisen und leisen Mahlvorgang.

**MULTIFUNKTIONAL**

Ein separater Heißwasserauslauf sorgt für den perfekten Tee Genuss.



DIE HIGHLIGHTS

MODULE & AUSSTATTUNG



CP30

Ob mit Frischmilchmodul, Tassenwärmer oder verschiedenen Bezahlssystemen – auch auf technischer Seite lässt sich Ihr Kaffeevollautomat optional ergänzen und individuell konfigurieren.



TECHNISCHE DATEN

Maße (B x H x T)	340 x 630 x 545 mm
Gewicht	26 kg
Elektrische Daten	220 - 240 V, 50 - 60 Hz, 2900 Watt
Zubereitung	Keramikmahlwerk, 21 g-Brüher, Mixereinheit, Getränkespezialitäten individuell einstellbar
Produktbehälter	1 Bohnen- und 1 Dual-Instantbehälter
Ausstattung	10,1" Touchscreen, separater Heißwasserauslauf, multilingual, Doppelauslauf, Festwasseranschluss, Deep Standby-Funktion, LED-Beleuchtung, 4 l Wassertank
Optional	Frishmilchmodul

MILCHMODULE



FRISCHMILCHMODUL 1L

Maße (B x H x T)	161 x 310 x 300 mm
Gewicht	2,6 kg
Sonstiges	Kapazität von 1 l, < 70 dB (A), 5 °C–32 °C, 230 V, 50 Hz, 23 W



FRISCHMILCHMODUL 2 X 4L

Maße (B x H x T)	300 x 546 x 420 mm
Gewicht	18 kg
Sonstiges	Kapazität von 2 x 4 l, < 70 dB (A), 1 °C–5 °C, 220 - 240 V, 50 - 60 Hz, 85 W



FRISCHMILCHMODUL 5L

Maße (B x H x T)	240 x 546 x 420 mm
Gewicht	16 kg
Sonstiges	Kapazität von 5 l, < 70 dB (A), 1 °C–5 °C, 220 V, 50 - 60 Hz, 65 W



FRISCHMILCHMODUL 7L

Maße (B x H x T)	195 x 500 x 435 mm
Gewicht	13 kg
Sonstiges	Kapazität von 7 l, < 70 dB (A), 5 °C–32 °C, 220 - 240 V, 50 Hz

ZUSATZMODULE



BARGELDLOSE BEZAHLSYSTEME

Maße (B x H x T)	150 x 540 x 300 mm
Sonstiges	EC Geldkartensysteme via LAN oder Router, Coffee Key



BEZAHLSYSTEME FÜR BARGELD

Maße (B x H x T)	150 x 540 x 300 mm
Optionen	Bezahlungssysteme für Münzgeld, Münzwechsler oder Banknotenleser



TASSENWÄRMER

Maße (B x H x T)	230x420x455 mm
Gewicht	11 kg
Sonstiges	3 separat beheizbare Etagen, Edelstahldeckel für Untertassen, Edelstahl 18/9, 220–240 V, 50–60 Hz, 105 W



BECHERSPENDER

Maße (B x H x T)	150x525x400 mm
Gewicht	10 kg
Sonstiges	Kapazität je Becherröhre für ca. 50 Becher, geeignet für Coffee to go Becher 200 ml und 250 ml, inkl. Schubfach für Milch und Zucker

UNTERSCHRÄNKE



UNTERSCHRANK MAIN 630ER

Maße (B x H x T)	630 x 919 x 609 mm
Gewicht	41 kg
Sonstiges	Farbe Schwarz, Rollensatz gegen Aufpreis, individuell kombinierbar mit dem Unterschrank Side, max. Breite beträgt 1830 mm



UNTERSCHRANK SIDE 330ER

Maße (B x H x T)	330 x 919 x 609 mm
Gewicht	27 kg
Sonstiges	Farbe Schwarz, Rollensatz gegen Aufpreis, individuell kombinierbar mit dem Unterschrank Main, max. Breite beträgt 1830 mm

ZUBEHÖR

Was wäre Kaffee-, Kakao- oder
Teegenuss ohne das nötige Zubehör?

Entdecken Sie in unserem Webshop
eine vielfältige Auswahl an Produkten,
die Ihren Bedürfnissen gerecht
werden.



DualMilk - zwei Milchoptionen. Eine Lösung.
**JEDER ANSPRUCH VERDIEN
DIE PASSENDE MILCH.**



GANZHEITLICH VERSORGT

Entdecken Sie unsere exklusiven Produktlinien, die für ein unvergleichliches Kaffeeerlebnis stehen, und erleben Sie einzigartigen Kaffeegenuss ganz nach Ihren Vorlieben und Ansprüchen.



UNSERE HAUSRÖSTUNGEN

Zusammen mit unseren Röstereien haben wir drei Hausmarken entwickelt, die höchsten Ansprüchen gerecht werden: Premium Line, Green Line und Comfort Line.



PERFEKTE SYMBIOSE

Für ein unvergleichliches Genusserlebnis harmonisieren unsere exklusiven Produktlinien in vollendeter Symbiose mit unseren Kaffeegeräten.



NACHHALTIGKEIT

Mit unseren Green Line Bio- und Fairtrade-Produkten können Sie die Umwelt schützen, Kaffeebauern unterstützen und gleichzeitig Ihren Lieblingskaffee genießen.

PREMIUM LINE HÖCHSTE QUALITÄT

Unsere Premium Line bietet Ihnen hochwertige Füllprodukte und lässt in Geschmack und Vielfalt keine Wünsche offen: Unsere Bohnenmischungen sind in unterschiedlichen Stärkegraden erhältlich und Fans von Kakao- und Milchspezialitäten werden sich an den verschiedenen Toppings erfreuen.

	COFFEE NO. 3	gentle and unique
	COFFEE NO. 5	rich and strong
	ESPRESSO NO. 9	strong and aromatic
	TOPPING NO. 2	smooth and creamy
	MILK POWDER NO. 4	soft and light
	TOPPING NO. 6	lactose free
	CHOCO NO. 8	sweet and tasty
	VANILLA MILK NO. 16	sweet and delicate








COMFORT LINE

UNSER PREIS-
LEISTUNGSSIEGER



Unsere Comfort Line bietet erstklassige Qualität zum fairen Preis. Wählen Sie aus einer Auswahl an ganzen Bohnen in verschiedenen Stärkegraden. Unser Geschmackssortiment reicht von mildem Kaffee über kräftigen Espresso bis hin zu einem vielseitigen Allround-Kaffee, der jeden Kaffee Liebhaber begeistert.

	COFFEE MILD	Whole Beans
	COFFEE CREMA	Whole Beans
	ESPRESSO	Whole Beans

GREEN LINE

NACHHALTIGER
GENUSS

Die Green Line beinhaltet hochwertige Füllprodukte aus nachhaltigem Anbau. Neben dem Bio-Siegel, welches alle Produkte besitzen, sind der Kakao, der Kaffee und der Espresso ebenfalls Fairtrade-zertifiziert. So können Sie mit gutem Gewissen genießen und gleichzeitig einen positiven Beitrag zur Umwelt und zur Unterstützung der Kaffeebauern leisten.

	COFFEE	natural and aromatic
	ESPRESSO	strong and expressive
	MILK POWDER	soft and creamy
	CHOCO	sweet and natural





EXKLUSIVE RABATTE

Profitieren Sie von exklusiven Treuerabattens sowie einem Warengutschein bei Ihren Bestellungen.



LAUFZEITFREI GENIEßEN

Ganz ohne Vertragsbindung – pausierbar, wann immer Sie möchten.



AUTOMATISCHE LIEFERUNG

Lieferintervall, Produkte sowie Mengen sind jederzeit flexibel online anpassbar.



PERFEKTER KAFFEEGENUSS

Alle Perfect Delivery Produkte sind perfekt auf unsere Kaffeevollautomaten abgestimmt.



Nie mehr ohne Genuss?

Jetzt Perfect Delivery entdecken:

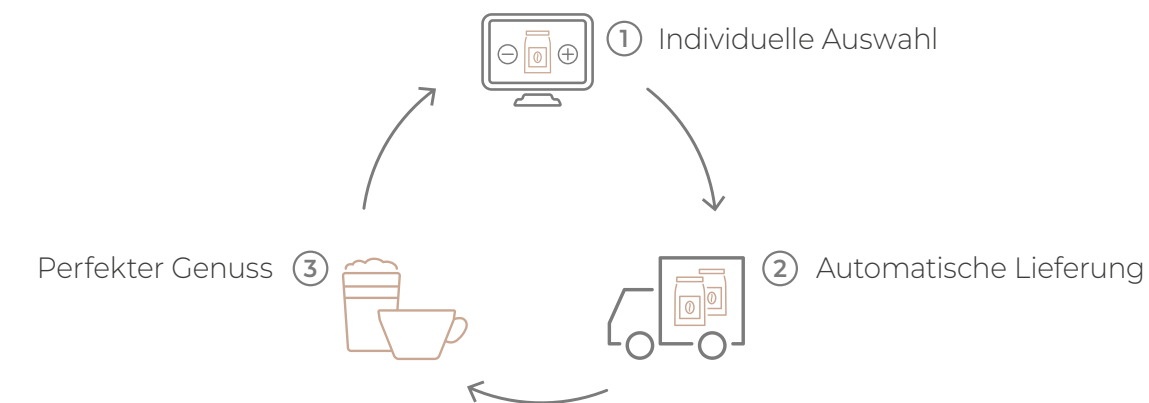
PERFECT DELIVERY

BELIEFERUNG VON PRODUKTEN UND ZUBEHÖR

Perfect Delivery ist unser Service für die zuverlässige Belieferung von Kaffee und Zubehör direkt in Ihr Unternehmen. Die Versorgung läuft organisiert im Hintergrund – vollständig, aufgeräumt und jederzeit verfügbar.

So entsteht eine Lösung, die mitdenkt, ohne Aufmerksamkeit zu verlangen. Mit Ihrer Lieblingsauswahl an Produkten und der Sicherheit, dass alles da ist, wenn es gebraucht wird.

- ① Sie bestimmen individuell Ihre gewünschten Produkte und Mengen im Webshop. Diese können Sie jederzeit bequem online anpassen.
- ② Wir liefern Ihnen regelmäßig Ihre ausgewählten Produkte.
- ③ Sie genießen dauerhaft und entspannt Ihre perfekten Kaffeespezialitäten!



SNACK

Von Getränkeautomaten bis hin zu Spiralautomaten – entdecken Sie unsere vielfältigen Snackautomaten für Ihr Büro oder Gewerbe.



GRENZENLOSE
PRODUKTVIELFALT



RUND UM
DIE UHR



OUTDOOR-
VARIANTEN



INTERESSE AN MEHR ALS PERFEKTEM KAFFEE?

Mehr Infos



WASSER

Unser Wasserspender bietet Ihnen grenzenlose Erfrischung und ist dabei umweltfreundlich und kosteneffektiv.



PREMIUM
QUALITÄT



AUF
KNOPFDRUCK



HÖCHSTER
HYGIENESTANDARD



Mehr Infos





CHIEF EXECUTIVE OFFICER
Dr. Heiko Kroll



ÜBER
25.000
ZUFRIEDENE
KUNDEN

ÜBER
300
PROFESSIONELLE
MITARBEITER

ÜBER
100
ZUVERLÄSSIGE
TECHNIKER

BEYOND STANDARD

In dem Streben, mit uneingeschränktem Fokus auf Qualität und Kundennutzen, ein erfolgreiches und vor allem zukunftsorientiertes Familienunternehmen aufzubauen, leben wir dieses Motto jeden Tag.

coffee perfect gehört zu den führenden Anbietern professioneller Kaffeefvollautomaten, Wasserspender und Snackautomaten in Deutschland, Österreich und Dänemark.

Alle Informationen zu unserem Unternehmen finden Sie auf unserer Website:

www.coffee-perfect.de



LAMBORGHINI HANNOVER



UNSER SERVICE

INDIVIDUELL UND ZUVERLÄSSIG



QUALITÄT

Unsere Geräte sind wartungsarm und für den Dauereinsatz konzipiert. Wir setzen auf Innovationen und verknüpfen menschlichen Service mit digitaler Technik.



ERREICHBARKEIT

Bei coffee perfect telefonieren Sie direkt mit Ihrem persönlichen Ansprechpartner im Service Center. Sie können sich auf eine schnellstmögliche Lösung verlassen.



VOR-ORT-SERVICE

Unsere festangestellten Techniker im Außendienst sind mit unseren Automaten bestens vertraut und haben die notwendigen Ersatzteile direkt zur Hand.

UNSERE HIGHLIGHTS



MAXIMALE FLEXIBILITÄT

Bei Bedarf können Sie Ihr ausgewähltes Kaffeesystem innerhalb derselben Serie wechseln, um Ausstattungsmodule erweitern oder die vereinbarte Laufzeit anpassen.



INTUITIVE UND FLEXIBLE BEDIENUNG

Profitieren Sie von einer extrem einfachen, mehrsprachigen und individuell konfigurierbaren Menüführung. Getränkegrößen und -komponenten lassen sich vor und sogar während des Bezugs flexibel anpassen.



HYGIENISCH EINWANDFREIE SERVICELÖSUNGEN

Wählen Sie genau das Servicepaket, das zu Ihnen passt – von Rundum-sorglos bis zur Einzelabrechnung. Dank OneTouch-Reinigung, automatischer Spülung, jährlicher Wartung bleibt die Hygiene jederzeit garantiert.



PRODUKTFREIHEIT

Sie haben die Flexibilität, sowohl unsere optimal auf die Geräte abgestimmten Hausmarken als auch Fremdprodukte zu nutzen. Gleichzeitig leisten Sie mit unseren Bio- und Fairtrade-Optionen einen Beitrag zum Umweltschutz, unterstützen Kaffeebauern und genießen Ihren Lieblingskaffee mit gutem Gewissen.



VIELFÄLTIGE AUSSTATTUNGEN

Ob mit Frischmilchmodul, bargeldlosem Bezahlsystem oder anderem Zubehör – Sie können Ihr Gerät perfekt und individuell ausstatten.

Für jedes Unternehmen
die perfekte Lösung –
inklusive Service!



JETZT KOSTENLOSE
BERATUNG SICHERN!

Wir melden uns innerhalb
von 24 Stunden bei Ihnen.

COFFEE PERFECT DE

IS A MEMBER OF COFFEE PERFECT GMBH
Netter Platz 1 | 49090 Osnabrück | Deutschland
+49 (0)541 76013-0 | info@coffee-perfect.de
www.coffee-perfect.de

COFFEE PERFECT AT

IS A MEMBER OF CP AUSTRIA GMBH
Grabenweg 67b | 6020 Innsbruck | Österreich
+43 (0)512 214-081 | info@coffee-perfect.at
www.coffee-perfect.at

COFFEE PERFECT DK

IS A MEMBER OF CP DENMARK A/S
Birk Centerpark 40 | 7400 Herning | Dänemark
+45 78 79 31 08 | info@coffee-perfect.dk
www.coffee-perfect.dk