

AQUA · COFFEE · SNACK  
COFFEE PERFECT



**MP10**

Gerätetausch – Anleitung

Liebe Kundin, lieber Kunde,

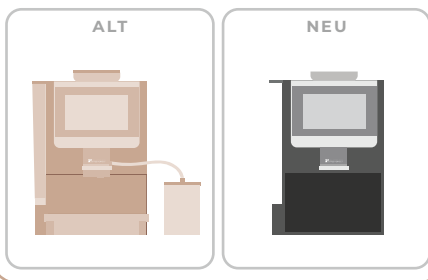
mit dieser Sendung erhalten Sie Ihr Austauschgerät. Dieses können Sie wie gewohnt anstelle Ihres bisherigen Geräts in Betrieb nehmen.

Im Anschluss möchten wir Sie bitten, uns das defekte Gerät ohne Anbauteile in den nächsten Tagen zurückzusenden.

So gehen Sie vor:

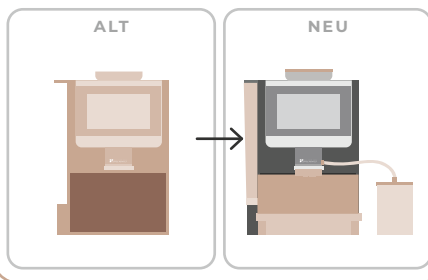
### 1 Austauschgerät verwenden

Setzen Sie das neue Gerät wie Ihr bisheriges Gerät ein – es ist sofort betriebsbereit.



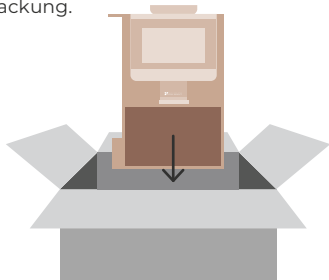
### 2 Übernahme beweglicher Anbauteile

Bitte übernehmen Sie die beweglichen Anbauteile Ihrer bisherigen Maschine (Grafik auf der rechten Seite):



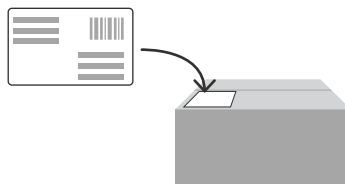
### 3 Defektes Gerät verpacken

Bitte verpacken Sie Ihr defektes Gerät sorgfältig in der mitgelieferten Mehrwegverpackung.

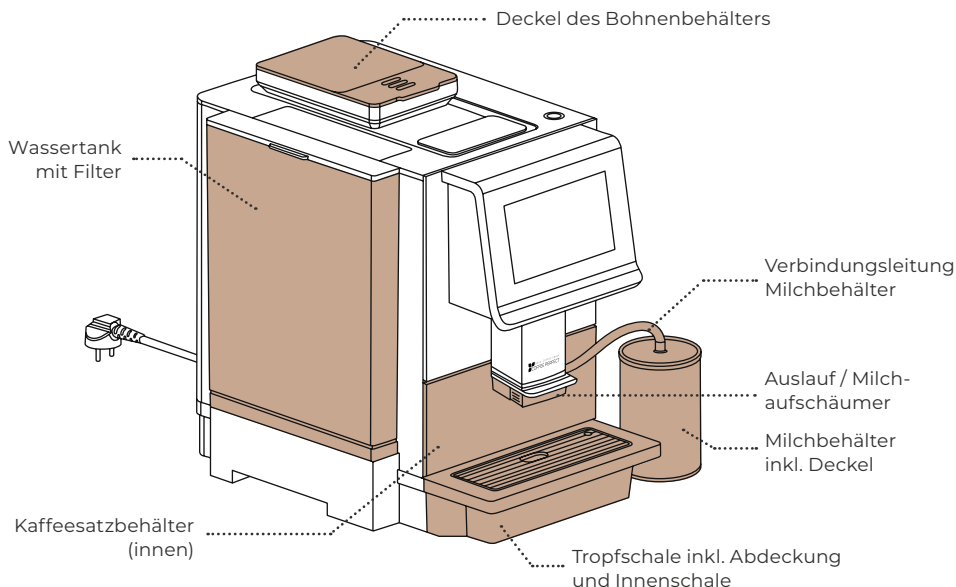


### 4 Rücksendung

Nutzen Sie das beigegefügte Retourenlabel und senden Sie das defekte Gerät innerhalb der nächsten Tage an coffee perfect zurück. Sie haben die Möglichkeit, das Paket in jedem DPD-Paketshop aufzugeben.



Markierte Teile bitte behalten und in das neue Gerät einsetzen:



### **i** Getränkeeinstellungen übernehmen

Ihre bisherigen Getränkeeinstellungen können Sie ganz einfach per **USB-Stick** von Ihrem Altgerät auf das neue übertragen. Eine ausführliche Anleitung sowie weitere Hilfestellungen finden Sie unter: [www.coffee-perfect.de/Service-Center/Kaffeevollautomaten/MP10-Service/](http://www.coffee-perfect.de/Service-Center/Kaffeevollautomaten/MP10-Service/)



### Fragen?

Sollten Sie Fragen zum Vorgehen haben oder weitere Unterstützung benötigen, melden Sie sich gerne direkt bei unseren technischen Beratern:

**☎ 0541-76013-160**

Hilfe-Videos finden Sie in unserem Service Center:  
[www.coffee-perfect.de/services/service-center](http://www.coffee-perfect.de/services/service-center)

**Vielen Dank für Ihre Mithilfe!**

Mit freundlichen Grüßen  
**Ihr coffee perfect Team**



HIER FINDEN SIE WEITERE HILFE



[www.coffee-perfect.de/Service-Center/  
Kaffeevollautomaten/MP10-Service/](http://www.coffee-perfect.de/Service-Center/Kaffeevollautomaten/MP10-Service/)



**COFFEE PERFECT GMBH**

Netter Platz 1 | 49090 Osnabrück |  
Deutschland | +49 541 76013-0 |  
[info@coffee-perfect.de](mailto:info@coffee-perfect.de)  
[www.coffee-perfect.de](http://www.coffee-perfect.de)



**CP AUSTRIA GMBH**

Grabenweg 67b | 6020 Innsbruck |  
Österreich | +43 512 214-081 |  
[info@coffee-perfect.at](mailto:info@coffee-perfect.at)  
[www.coffee-perfect.at](http://www.coffee-perfect.at)