

# A228 START

A228  
SMART

## Reinigungsanleitung 1x täglich

### Zubehör:



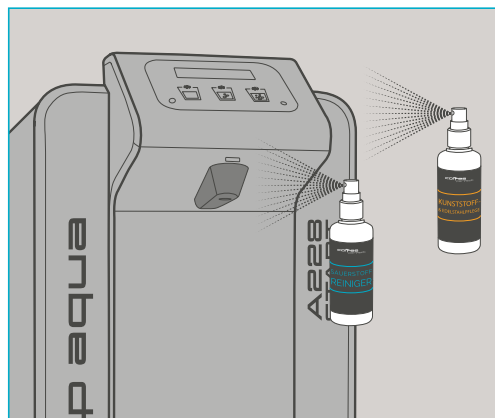
coffee perfect  
Kunststoff- und  
Edelstahlpflege  
Artikelnr.: 5030/005




coffee perfect  
Sauerstoffreiniger  
Artikelnr.: 5030/007



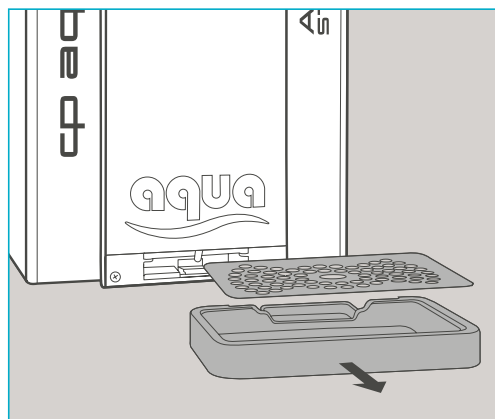
Bei Bedarf ausschließlich  
Einmaltücher zur Reini-  
gung verwenden.



**01** Gehäuse mit coffee perfect Kunststoff- und Edelstahlpflege reinigen. Auslaufrohr mit coffee perfect Sauerstoffreiniger einsprühen, mind. 30 Sek. einwirken lassen.



**02** Jeweils 0,5l stilles und sprudelndes Wasser abzapfen und dies verwerfen.



**03** Tropfschale entfernen, leeren, mit coffee perfect Sauerstoffreiniger einsprühen und mind. 30 Sek. einwirken lassen.



**04** Die tägliche Reinigung ist erfolgreich beendet!

# Notfallhilfe

Die wichtigsten Fehlermeldungen für Sie im Überblick:

Fehlerbeschreibung	Fehlerursache	Behebung
CO <sup>2</sup> -Mangeldiode leuchtet, nur Stillwasser läuft	CO <sup>2</sup> -Druck zu niedrig, da Flasche leer	CO <sup>2</sup> -Flasche wechseln
keine Wasserausgabe	Stromversorgung / Wasser- versorgung nicht gegeben	Stromversorgung / Wasser- versorgung herstellen
nur CO <sup>2</sup> -Gas am Auslauf	Pumpe außer Funktion / CO <sup>2</sup> -Gasdruck zu hoch eingestellt	Netzstecker ziehen – 30 Sekunden warten – Netzstecker einstecken / CO <sup>2</sup> -Gasdruck nach unten korrigieren*
Gerät gibt nur noch Stillwasser aus	CO <sup>2</sup> -Gasdruckminderer zu niedrig eingestellt / CO <sup>2</sup> -Flasche leer	CO <sup>2</sup> -Gasdruck erhöhen* Betriebsanleitung beachten / CO <sup>2</sup> -Flasche wechseln
Stillwasser läuft zu langsam	Wassereingangsdruck zu gering	Wasserversorgung prüfen
Getränk zu warm	Lüftungsgitter abgedeckt oder Gerät zu nah an Wand platziert	Lüftungsgitter freilegen und Abstände sicherstellen
Tropfschale entleeren	Tropfschale voll	Sensor trocknen, Tropfschale entleeren, Ursache für Undichtigkeit beheben

\* optimale CO<sup>2</sup>-Gasdruckeinstellung liegt  
zwischen 3 – 4 bar.

Wir stehen Ihnen gerne  
telefonisch zur Verfügung.

Montag – Freitag 08:00 – 17:00 Uhr



coffee perfect / Deutschland

Kostenlose Service-Hotline  
+49 (0) 541 76013 - 0

Service-Fax  
+49 (0) 541 76013 - 499

Winkelhausenstraße 10  
D-49090 Osnabrück  
info@coffee-perfect.de  
www.coffee-perfect.de

coffee perfect / Österreich

Kostenlose Service-Hotline  
+43 (0) 512 214 - 081

Service-Fax  
+43 (0) 512 214 - 082

Grabenweg 67b  
A-6020 Innsbruck  
info@coffee-perfect.at  
www.coffee-perfect.at